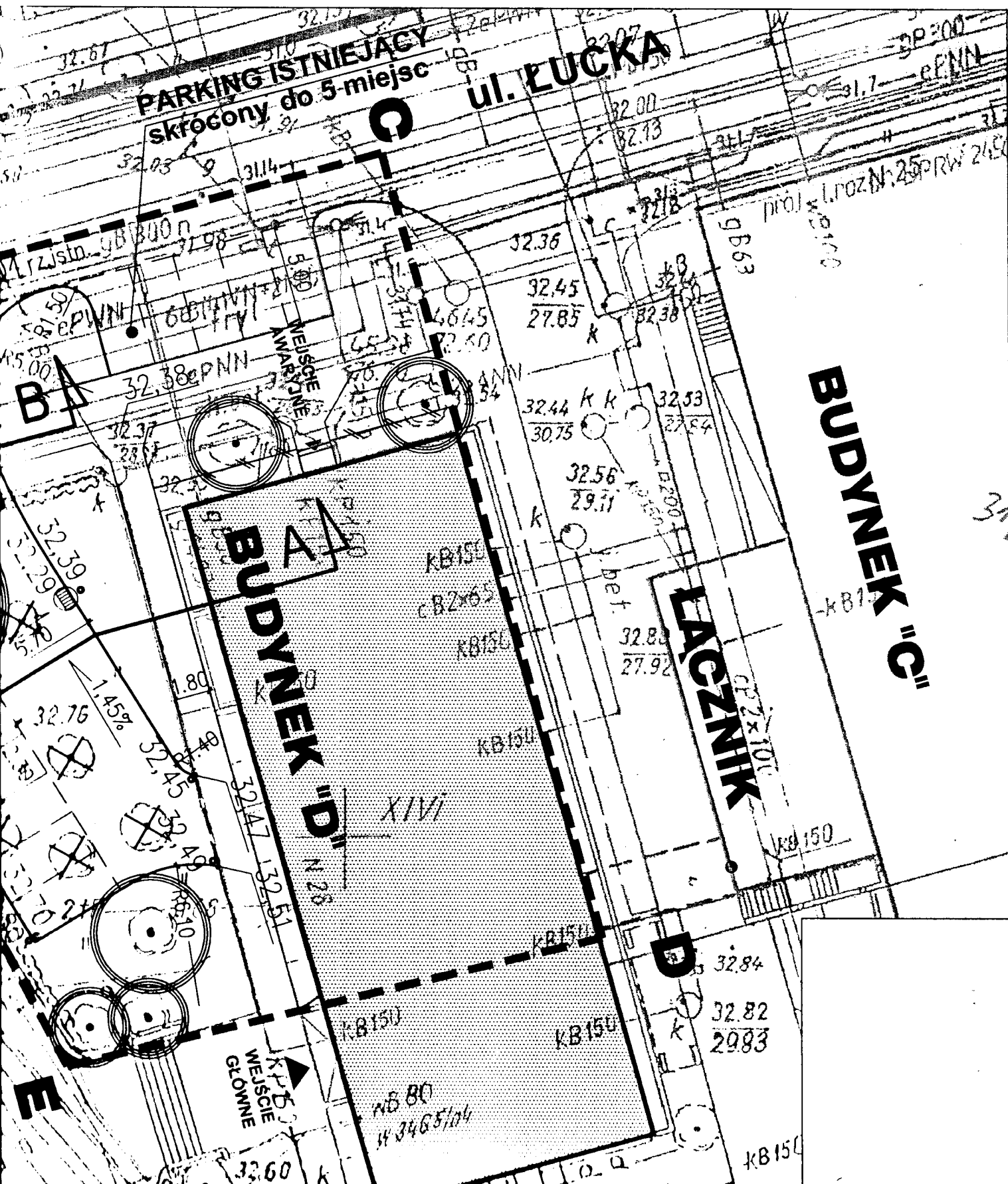


**ABCDEA**

SPEC
ARCHITEN
INST. WO
INST. EL
INST. TE
DROGI, K
BEZP. i
OCHRON



## OZNACZENIA:

PARKING+DROGI ZE ZJAZDEM

ZIELEŃ

CHODNIKI ISTNIEJĄCE MODERNIZOWANE

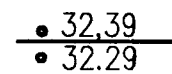
CHODNIK DO USUNIĘCIA



DRZEWA ADAPTOWANE



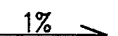
DRZEWA DO PRZESADZENIA



PROJ. RZĘDNE KRAWĘŻNIKA  
PROJ. RZĘDNE JEZDNI



KRATKA ŚCIEKOWA PROJ.



SPADEK



KRAWĘŻNIK WYSTAJĄCY



KRAWĘŻNIK WTOPIONY

PRZEKRÓJ NORMALNY

**ABCDEA** granice lokalizacji inwestycji

SPECJALNOŚĆ	IMIĘ I NAZWISKO	PODPIS	DATA
ARCHITEKTURA	INŻ.ARCH.E.KUKLIŃSKA	<i>E. Kuklińska</i>	08.2007
INST. WOD.-KAN.	INŻ.J.MARCZAK	<i>J. Marczak</i>	08.2007
INST. ELEKTRYCZNE	INŻ.J.MARSZAŁEK	<i>J. Marszałek</i>	08.2007
INST. TELETECHN.	INŻ.P.BOCIAN	<i>P. Bocian</i>	08.2007
DROGI, KOLEJE	INŻ.R.SIENKIEWICZ	<i>R. Sienkiewicz</i>	08.2007
BEZP. i HIG. PRACY	INŻ.U.LIPSKA	<i>U. Lipska</i>	08.2007
OCHRONA P.POŻ.	INŻ.A.ORBŁOWSKI	<i>A. Orblowski</i>	08.2007