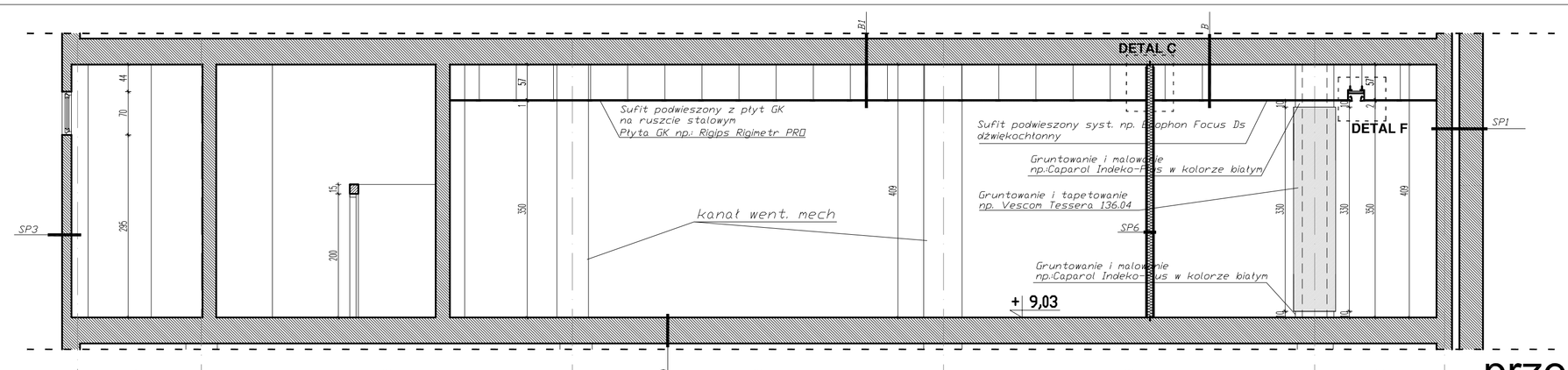

przekrój A-A

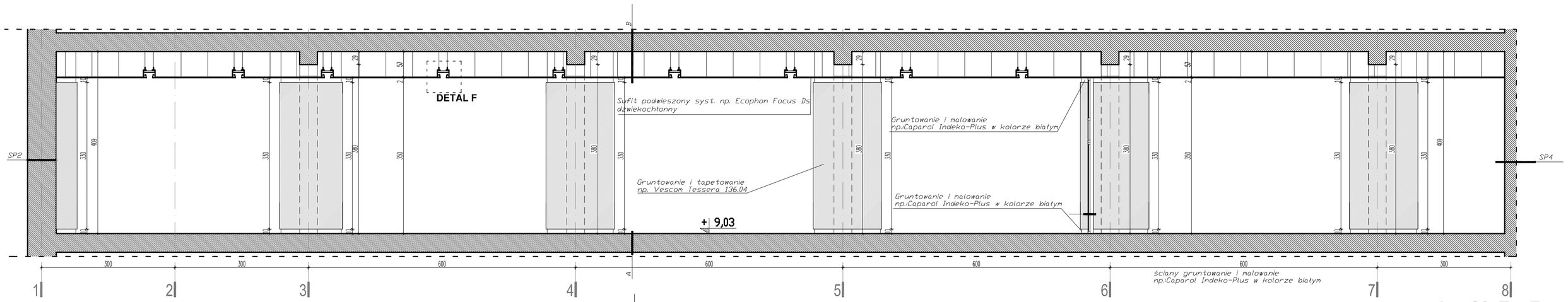

przekrój B-B

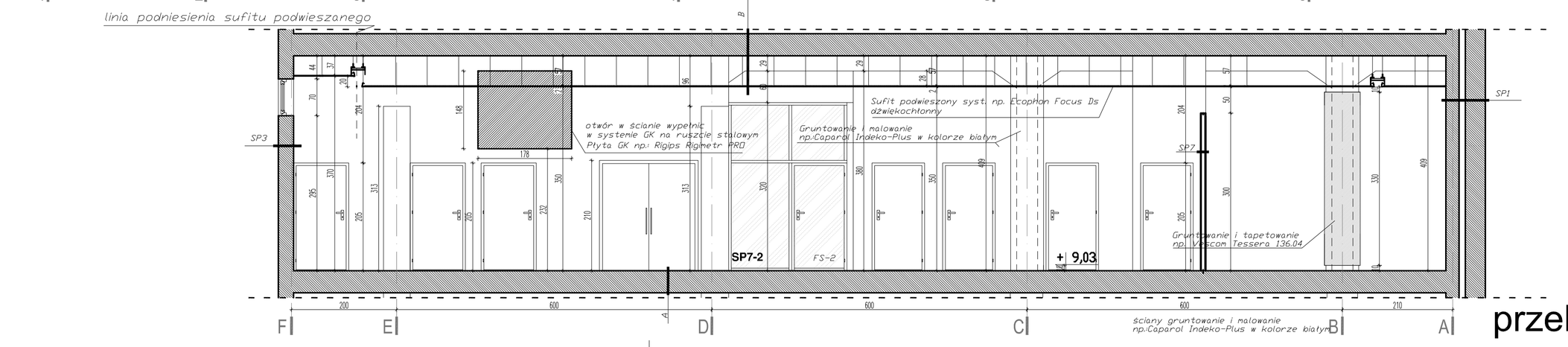

przekrój C-C

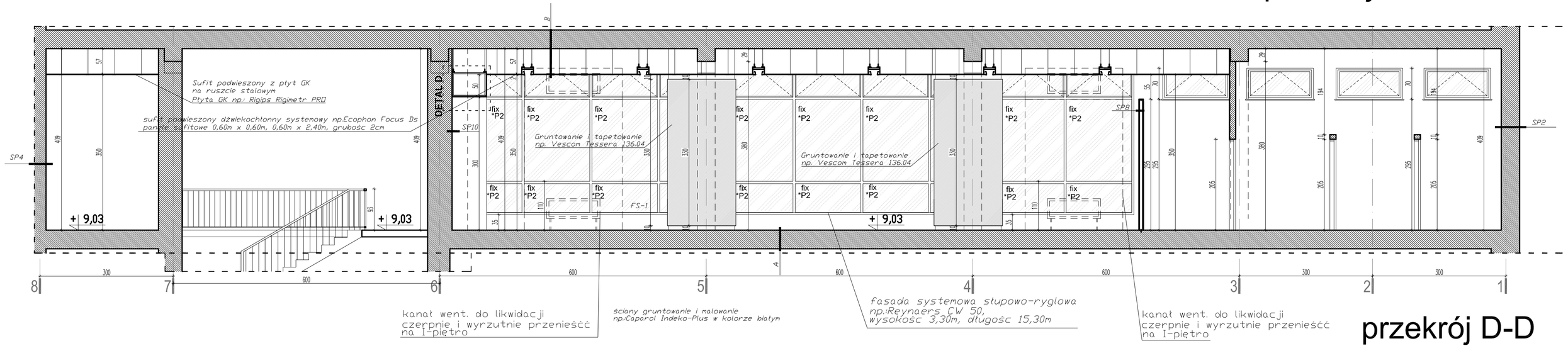

przekrój D-D

PRZEGRODY PIONOWE

SP1	ŚCIANA OSŁONOWA CZ. NAZIEMNEJ (wschodnia)	
1cm	Tynk w technol. lekkiej-pokrej	poza zakr. opracowania
6cm	Styropian EPS 70	
38cm	Ściana murowana p.poż.	warstwy istniejące
12cm	Pustka powietrzna	
25cm	Ściana murowana	
1cm	Tynk gipsowy	
	Gładź gipsowa	
	Gruntowanie i malowanie np.:Caparol Indeko-Plus w kolorze białym	
SP2	ŚCIANA OSŁONOWA CZ. NAZIEMNEJ (północna)	
1cm	Tynk w technol. lekkiej-pokrej	poza zakr. opracowania
6cm	Styropian EPS 70	
12cm	Cegła silikatowa pełna	warstwy istniejące
38cm	Cegła ażurowa	
1cm	Tynk gipsowy	
	Gładź gipsowa	
	Gruntowanie i malowanie np.:Caparol Indeko-Plus w kolorze białym	
SP3	ŚCIANA OSŁONOWA CZ. NAZIEMNEJ (zachodnia)	
	Tynk w technol. lekkiej-pokrej	poza zakr. opracowania
	Styropian EPS 70	
28cm	Gazobeton	warstwy istniejące
1cm	Tynk gipsowy	
	Gładź gipsowa	
	Gruntowanie i malowanie np.:Caparol Indeko-Plus w kolorze białym	
SP4	ŚCIANA ODDZIELENIA PPOŻ.(BUDYNEK C1-C)	
1cm	Tynk gipsowy	
38cm	Ściana murowana p.poż.	warstwy istniejące
12cm	Pustka powietrzna	
25cm	Ściana murowana	
1cm	Tynk gipsowy	
	Gładź gipsowa	
	Gruntowanie i malowanie np.:Caparol Indeko-Plus w kolorze białym	
SP5	ŚCIANA istniejąca	
	Gruntowanie i malowanie np.:Caparol Indeko-Plus w kolorze białym	
	Gładź gipsowa	
12,4cm	Ściana w systenie GK na ruszcie stalowym z wypełnieniem wełną mineralną	warstwy istniejące
SP6	ŚCIANA DZIAŁOWA projektowana	
	Gruntowanie i malowanie np.:Caparol Indeko-Plus w kolorze białym	
	Gładź gipsowa	
1,25cm	Płyta GK np.: Rigips Riginetr PRO	
5cm	Wełna mineralna gr.5cm w ruszcie stalowym np.Rockwool Rockton 0,50kN/m2	
10cm	Ruszt stalowy np.: w systenie Rigips profil poziomy UW100, profil słupkowy CW100	
1,25cm	Płyta GK np.: Rigips Riginetr PRO	
	Gładź gipsowa	
	Gruntowanie i malowanie np.:Caparol Indeko-Plus w kolorze białym	
SP7	ŚCIANA DZIAŁOWA projektowana (wys.3,00m)	
	Gruntowanie i malowanie np.:Caparol Indeko-Plus w kolorze białym	
	Gładź gipsowa	
1,25cm	Płyta GK np.: Rigips Riginetr PRO	
7,5cm	Ruszt stalowy np.: w systenie Rigips profil poziomy UW75, profil słupkowy CW75	
1,25cm	Płyta GK np.: Rigips Riginetr PRO	
	Gładź gipsowa	
	Gruntowanie i malowanie np.:Caparol Indeko-Plus w kolorze białym	
SP8	ŚCIANA DZIAŁOWA projektowana(wys.2,95m)	
	Gruntowanie i malowanie np.:Caparol Indeko-Plus w kolorze białym	
	Gładź gipsowa	
1,25cm	Płyta GK np.: Rigips Riginetr PRO	
7,5cm	Ruszt stalowy np.: w systenie Rigips profil poziomy UW75, profil słupkowy CW75	
1,25cm	Płyta GK np.: Rigips Riginetr PRO	
	Gładź gipsowa	
	Gruntowanie i tapetowanie np. Vescon Tessera 136.04	
SP9	ŚCIANA DZIAŁOWA projektowana (wys.3,00,)	
	Gruntowanie i malowanie np.:Caparol Indeko-Plus w kolorze białym	
	Gładź gipsowa	
1,25cm	Płyta GK np.: Rigips Riginetr PRO	
2x10cm	Ruszt stalowy np.: w systenie Rigips profil poziomy UW100, profil słupkowy CW100	
1,25cm	Płyta GK np.: Rigips Riginetr PRO	
	Gładź gipsowa	
	Gruntowanie i malowanie np.:Caparol Indeko-Plus w kolorze białym	
SP10	ŚCIANA ISTNIEJĄCA	
	Gruntowanie i tapetowanie np. Vescon Tessera 136.04	
	Warstwy istniejące	
SP11	ŚCIANA ISTNIEJĄCA	
	Gruntowanie i malowanie np.:Caparol Indeko-Plus w kolorze białym	
	Warstwy istniejące	
SP12	ŚCIANA ISTNIEJĄCA	
	Gruntowanie i malowanie np.:Caparol Indeko-Plus w kolorze białym	
	Warstwy istniejące	
	Gruntowanie i malowanie np.:Caparol Indeko-Plus w kolorze białym	
SP13	ŚCIANA ISTNIEJĄCA	
	Gres szkliwiony do wysokości 2,20m np: Opoczno Metalic biały 30x60cm układany w pasy poziome spoina np. ceresit CE33 w kolorze białym	
	Klej np. ceresit CM17	
	Preparat gruntujący	
	Warstwy istniejące	
SP14	OBUDOWA SŁUPÓW (wg detalu A)	
	Gruntowanie i tapetowanie np. Vescon Tessera 136.04	
	Gładź gipsowa	
1,25cm	Płyta GK np.: Rigips Riginetr PRO	
2x10cm	Ruszt stalowy np.: w systemie np.: Rigips profil C260, uchwyt E360	
1,25cm	Płyta GK istniejąca	
SP15	OBUDOWA SŁUPÓW (wg detalu A)	
	Gruntowanie i tapetowanie np. Vescon Tessera 136.04	
	Gładź gipsowa	
1,25cm	Płyta GK np.: Rigips Riginetr PRO	
3,5cm	Ruszt stalowy np.: w systemie np.: Rigips profil C260, uchwyt E360	
1,25cm	Płyta GK np.: Rigips Riginetr PRO	
7,5cm	Ruszt stalowy np.: w systenie Rigips profil poziomy UW75, profil słupkowy CW75	
1,25cm	Płyta GK istniejąca	

PRZEGRODY POZIOME

A	STROP NAD II KONDYGNACJĄ (I piętro)	
	Posadzka epoksydowa-uzupełnić braki	warstwy istniejące
9,5cm	Podkład betonowy	
1,25cm	płyta pilśn. miękka	
	Izopapa asfaltowa	
30cm	Strop z płyt żelbetowych SPS	
1,0cm	Tynk cem.-wap.	
A1	STROP NAD II KONDYGNACJĄ (I piętro)	
	Gres szkliwiony np: Opoczno Metalic brąz 30x30cm spoina np. ceresit CE33 w kolorze białym usunąć posadzkę epoksydową. cokół wys.15cm w pomieszczeniu soc.jalnym	
	Preparat gruntujący	
9,5cm	Podkład betonowy	warstwy istniejące
1,25cm	płyta pilśn. miękka	
	Izopapa asfaltowa	
30cm	Strop z płyt żelbetowych SPS	
1,0cm	Tynk cem.-wap.	
B	STROPODACH	
	Izopapa termozgrz. wierzchniego krycia	warstwy istniejące
	Izopapa termozgrz. podkładowa	
	Płyty korytkowe	
	Ścianka ażurowa co 2,0m	
15cm	Wełna mineralna	
	Wylewka betonowa	
30cm	Strop z płyt żelbetowych SPS	
1cm	Tynk cem-wap	
2cm	Sufit podwieszany syst. np. Ecophon Focus Ds dźwiękochłonny	
B1	STROPODACH	
	Izopapa termozgrz. wierzchniego krycia	warstwy istniejące
	Izopapa termozgrz. podkładowa	
	Płyty korytkowe	
	Ścianka ażurowa co 2,0m	
15cm	Wełna mineralna	
	Wylewka betonowa	
30cm	Strop z płyt żelbetowych SPS	
1cm	Tynk cem-wap	
1,25cm	Sufit podwieszany z płyt GK na ruszcie stalowym Płyta GK np.: Rigips Riginetr PRO profil sufitowy Rigips UD 30 profil nośny, np. Rigips np. Rigips CD 60 Ultrastil profil główny CD 60 np. Rigips CD 60 Ultrasil	

Wszystkie ściany i słupy w pomieszczeniach z posadzką epoksydową wykończyć listwami przypodłogowymi PCV np.: SALAG w kolorze białym

UWAGI:

- WYKONAWCA WINIEN WYKONYWAĆ ROBOTY ZGODNIE ZE WSZYSTKIMI OBOWIĄZUJĄCYMI NORMAMI I PRZEPISAMI BUDOWLANYMI, PROJEKTAMI (RYSUNKAMI I OPISAMI) ORAZ ZGODNIE ZE SZTUKĄ BUDOWLANĄ
- WYKONAWCA MA OBOWIĄZEK SPRAWDZIĆ ZGODNOŚĆ DOKUMENTACJI Z PROJEKTAMI BRANŻOWYMI. W PRZYPADKU STWIERDZENIA NIEZGODNOŚCI MIĘDZY PROJEKTAMI, KOLIZJI ITP. WYKONAWCA JEST ZOBOWIĄZANY POINFORMOWAĆ O TYM NADZÓR INWESTORSKI I AUTORSKI PRZED PRZYSTĄPIENIEM DO WYKONYWANIA ROBÓT
- PROJEKT ARCHITEKTONICZNY JEST PROJEKTEM NADRZĘDNYM W PRZYPADKU ROZBIEŻNOŚCI WYMAROWYCH Z PROJEKTAMI BRANŻOWYMI NALEŻY SKONSULTOWAĆ SIĘ Z PROJEKTANTEM
- WSZYSTKIE PRZEPUSTY, PRZEBICIA PRZEBIJAJĄCE UDZLACE, PRZECIWWODNĄ NALEŻY DOKŁADNIE USZCZELNIĆ
- POŁOŻENIE WSZYSTKICH PRZEBIĆ ZWERYFIKOWAĆ Z PROJEKTAMI BRANŻOWYMI
- WYMARY ELEMENTÓW I ICH USYTUOWANIE WYNIKAJĄCE Z PROJEKTU KONSTRUKCYJNEGO NALEŻY KOORDYNOWAĆ Z DOMUMENTACJĄ ARCHITEKTONICZNĄ I WSZELKIE ROZBIEŻNOŚCI W TEJ KWESTII NALEŻY ROZSTRZYGAĆ W POROZUMIENIU
- PRZED WYLANIEM WARSTW POSADZKOWYCH USTYTUOWAĆ TRASY PODPOSADZKOWYCH LEŻAKÓW, INSTALACJO C.O.

- POZYCJE KONSTRUKCYJNE I SPOSÓB WYKONANIA ELEMENTÓW KONSTRUKCJI (PODCIĄGIM STROPY...) WG P.T. KONSTRUKCJI
- ŚWIATŁO OTWORÓW OKIENNYCH I DRZWIOWYCH PRZYJMOWAĆ Z TOLERANCJĄ DODATNIĄ, I KANALIZACJI SANITARNEJ WG PROJEKTÓW INSTALACYJNYCH.

LEGENDA:

- ZAKRES OPRACOWANIA
- ISTNIEJACE ŚCIANY
- ISTNIEJACE SŁUPY
- PROJEKTOWANE ŚCIANY
- ISTNIEJACE ŚCIANY (DO WYBURZENIA)

PRZEBUDOWA II-go PIĘTRA BUDYNKU C1 NA PRACOWNIĘ REPROGRAFII BUIAD ORAZ PRZEBUDOWA ELEWACJI PŁD-ZACH. II-go PIĘTRA

NAZWA I ADRES INWESTYCJI: Instytut Pamięci Narodowej – Komisja Ścigania Zbrodni przeciwko Narodowi Polskiemu 00-639 Warszawa, ul. Towarowa 28, nr ew. dz.31/1, obręb 6-01-03.

INWESTOR: Instytut Pamięci Narodowej – Komisja Ścigania Zbrodni przeciwko Narodowi Polskiemu 00-207 Warszawa, Plac Krasińskich 2/4/6

PROJEKT WYKONAWCZY ARCHITEKTURY

TYTUŁ RYSUNKU: PRZEKROJE II PIĘTRA — RYSUNEK: Nr 4 — SKALA: 1:50

IMIĘ I NAZWISKO PROJEKTANTA	SPECJALNOŚĆ	NR UPRAWNIEŃ	PODPIS	DATA
Proj. bud.: mgr inż. arch. DANIEL BIELSKI	ARCHITEKTONICZNA	BL/15/02		
IMIĘ I NAZWISKO OSOBY SPRAWDZAJĄCEJ/RYSUNEK	SPECJALNOŚĆ	NR UPRAWNIEŃ	PODPIS	
Proj. bud.: mgr inż. arch. JAROSŁAW ABRAMOWICZ	ARCHITEKTONICZNA	BL/15/90		26.01.2009
WSPÓŁPRACA			PODPIS	
mgr inż. arch. PIOTR KONOŃCZUK				
mgr inż. arch. TOMASZ ŻYWALEWSKI				

archi+ PRACOWNIA ARCHITEKTONICZNA
ARCHI+ D.Bielski, P. Konończuk, T. Żywalewski
15-439 Białystok
ul. Pobiedzińska 7/4
tel. 4633
tel./fax: (85) 746 96 07
e-mail: archi_plus@wp.pl

WSZELKIE PRAWA ZASTRZEŻONE