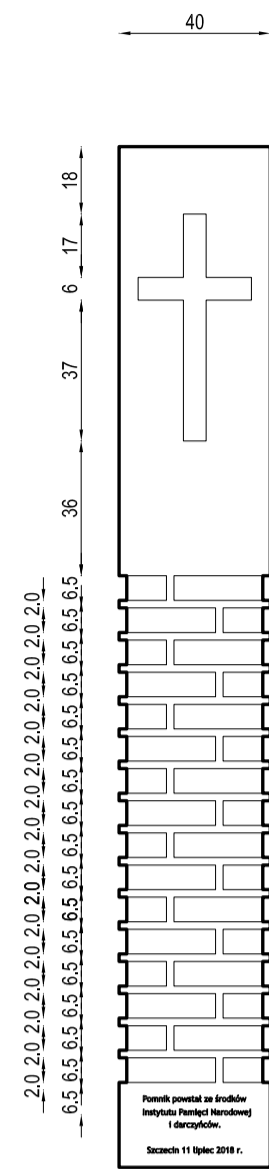
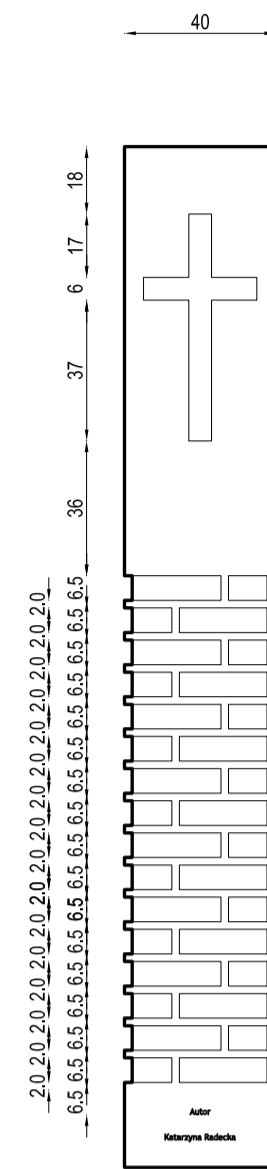


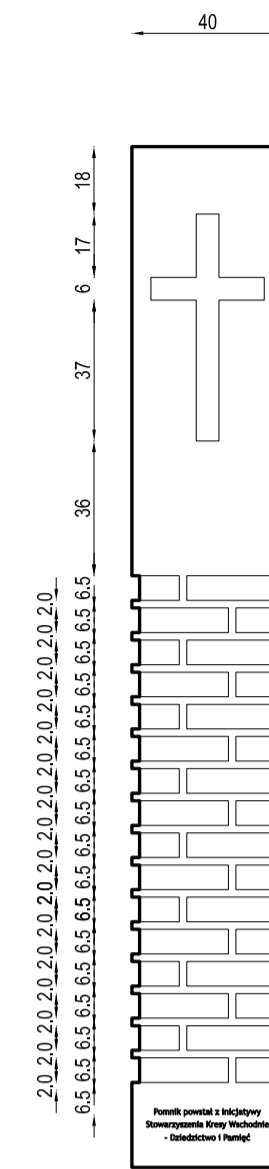
ELEWACJA POŁUDNIOWA  
SKALA 1:50



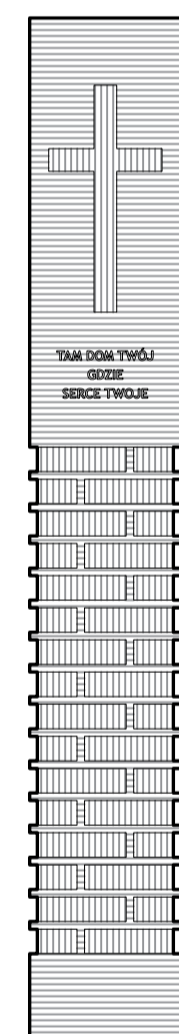
ELEWACJA WSCHODNIA  
SKALA 1:50



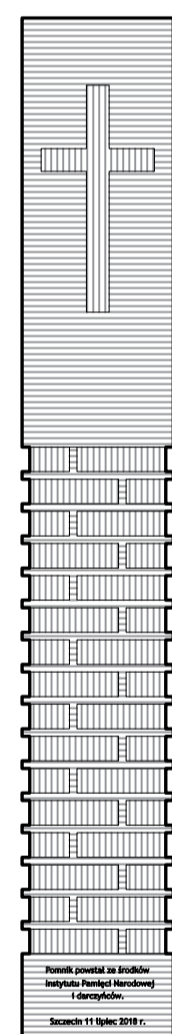
ELEWACJA PÓŁNOCNA  
SKALA 1:50



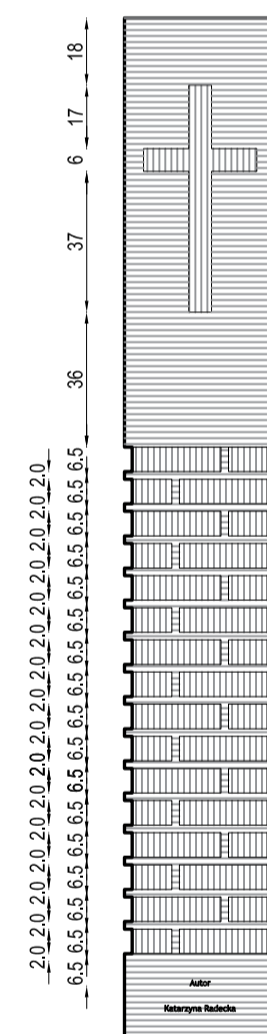
ELEWACJA ZACHODNIA  
SKALA 1:50



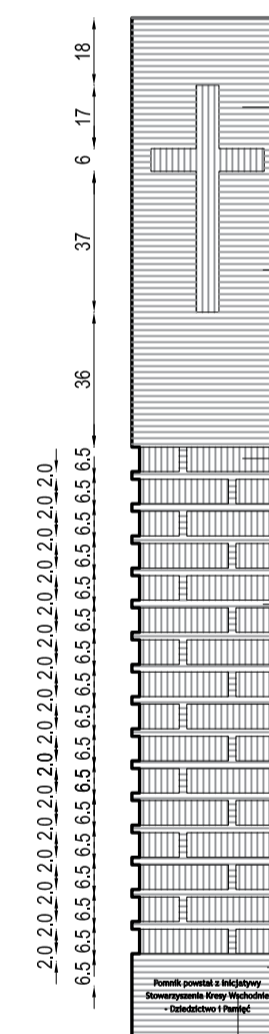
ELEWACJA POŁUDNIOWA  
UKŁAD PŁYT  
SKALA 1:50



ELEWACJA WSCHODNIA  
UKŁAD PŁYT  
SKALA 1:50

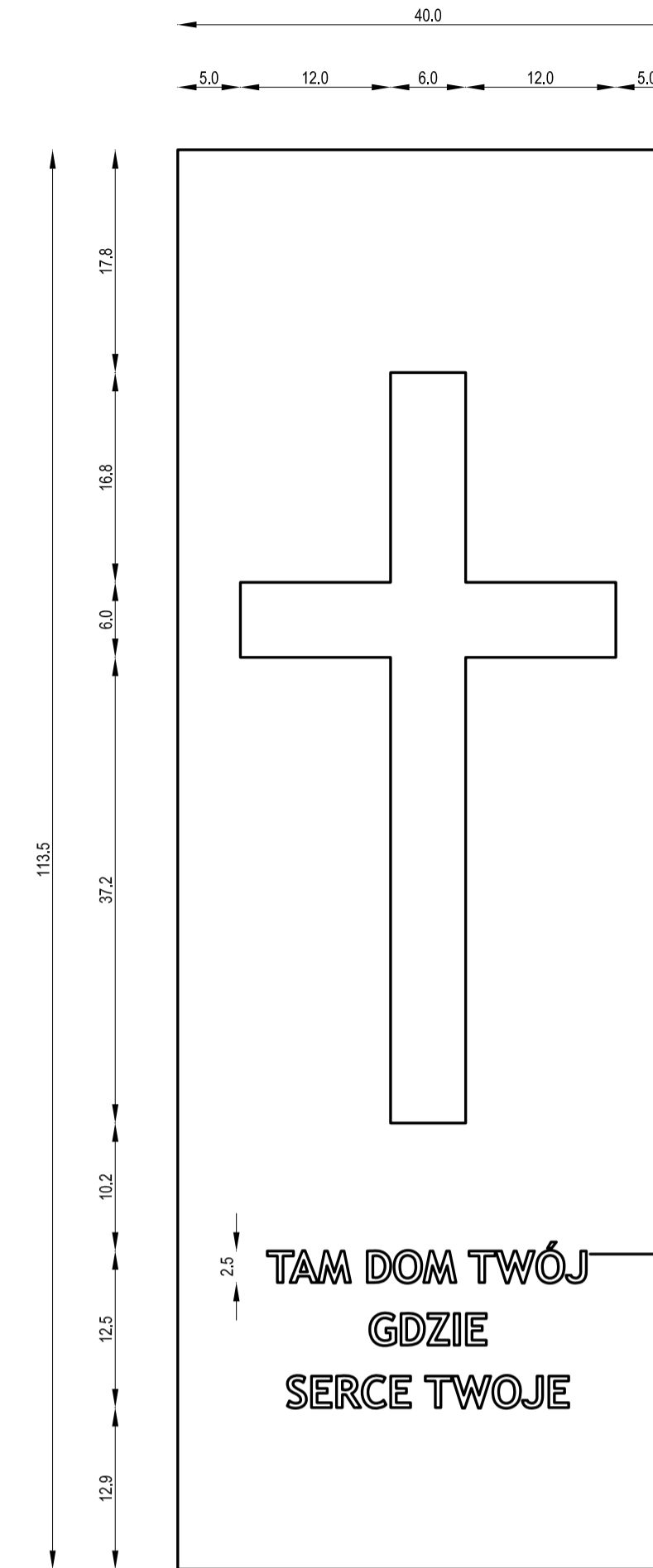


ELEWACJA PÓŁNOCNA  
UKŁAD PŁYT  
SKALA 1:50




ELEWACJA ZACHODNIA  
UKŁAD PŁYT  
SKALA 1:50

- KRZYŻ GR. 1 c  
BAZALT POLEROWANY I
- PŁYTA 114 x 40 :  
BAZALT DRAPANY I SZC
- "CEGLY" 24 x 6,5 x  
BAZALT POLEROWANY I
- FUGI 40 x 2 x 3 cm  
BAZALT DRAPANY I SZCZOTKOWANY
- PŁYTA 23 x 40 >  
BAZALT DRAPANY I SZC
- NAPIS WYKUVANY

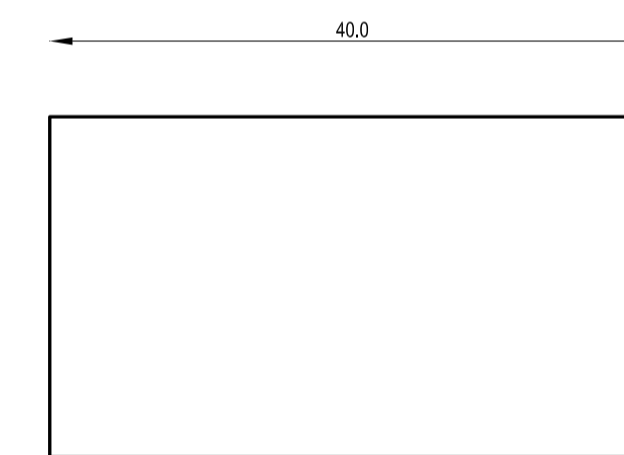


PŁYTA GÓRNA ELEWACJI POŁUDNIOWEJ  
SKALA 1:5

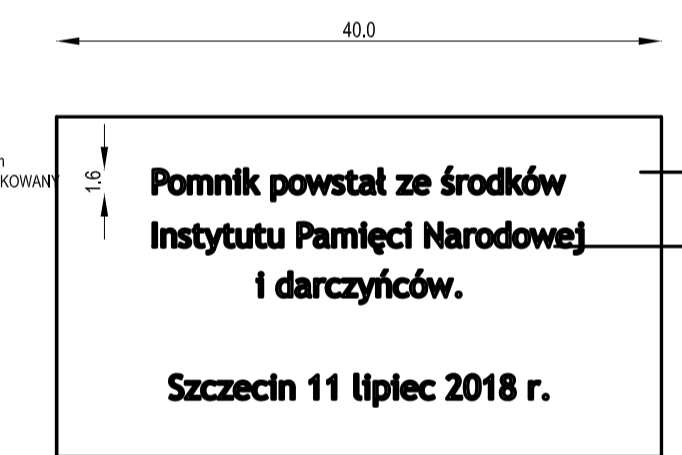


KRZYŻ GR. 1 c  
BAZALT POLEROWANY  
PŁYTA 114 x 40  
BAZALT DRAPANY I SZC

PŁYTY GÓRNE ELEWACJI WSCHODNIEJ  
SKALA 1:5

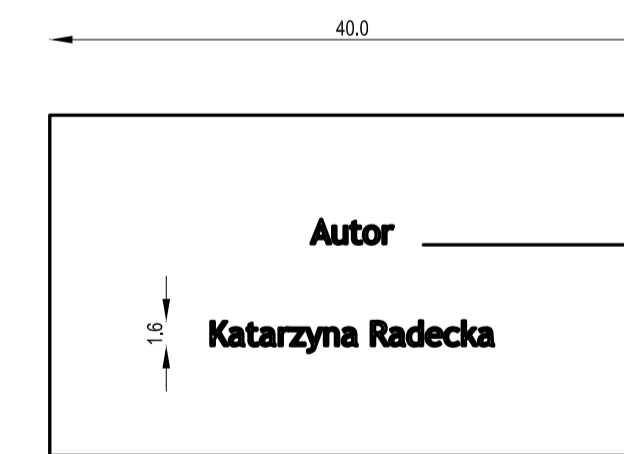


PŁYTA GÓRNA ELEWACJI POŁUDNIOWEJ  
SKALA 1:5

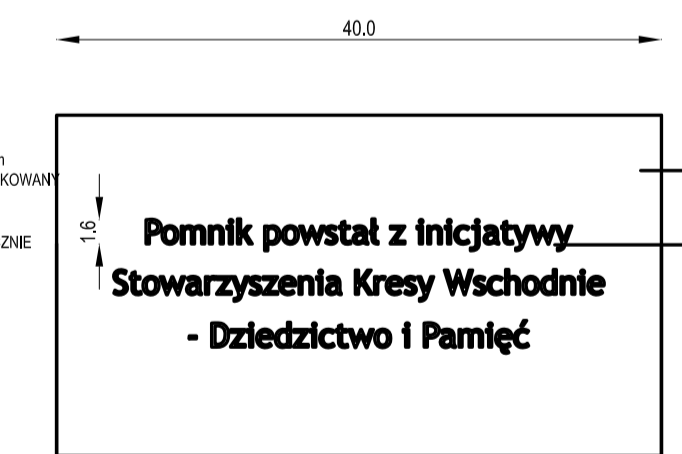


PŁYTA 23 x 40  
BAZALT DRAPANY I SZC  
NAPIS WYKUVANY

PŁYTY GÓRNE ELEWACJI WSCHODNIEJ  
SKALA 1:5



PŁYTA DOLNA ELEWACJI POŁUDNIOWEJ  
SKALA 1:5



PŁYTA 23 x 40  
BAZALT DRAPANY I SZC  
NAPIS WYKUVANY

PŁYTY DOLNE ELEWACJI WSCHODNIEJ  
SKALA 1:5

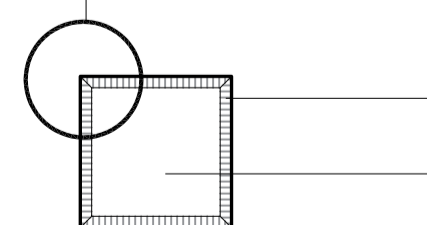


PŁYTA DOLNA ELEWACJI PÓŁNOCNEJ  
SKALA 1:5



PŁYTY DOLNE ELEWACJI WSCHODNIEJ  
SKALA 1:5

UWAGA:  
NAROŻNIKI PŁYT OKŁADZINOWYCH POD KĄTEM 45°



OKŁADZINA  
SŁUP ŻELBETOWY

RZUT Z GÓRY  
SKALA 1:50

PROJEKT	POMNIK - KAPLICZKA Ku Słońcu 125A, 70-001 Szczecin działka nr 2/6			
NR PROJEKTU	11001			
INWESTOR	INSTYTUT PAMIĘCI NARODOWEJ-KOMISJA ŚCIGANIA ZBRODNI PRZECIWKO NARODOWI POLSIEMU ODDZIAŁ W SZCZECINIE ul. K. JAKUBOWSKO 30, 71-079 SZCZECIN			
PROJEKTANT	WARZECHA STUDIO UL. PARTYZANTÓW 17, 75-411 KOZJAN, TEL. 94 719 20 40, FAX 94 719 20 40, info@warzechastudio.com, www.warzechastudio.com			
FAZA	PROJEKT WYKONAWCZY			
BRANŻA	ARCHITEKTURA			
RYSUNEK	POMNIK - CZĘŚĆ "B" - OKŁADZINY WYKONCZENIOWE			
DATA	AUTORYZ	IMIE / NAZWISKO	NUMER UPRAWNIEN	PODPIS
12.2017		mgr inż. arch. BARTOSZ WARZECHA	42PWA/002	
SKALA				NR RYS.
1:50 1:5				AW04
SPRAWDZ.				WERSJA 1